

Master Flash Estándar



Fabricado con EPDM o Silicón - Diseñado para una máxima resistencia al ambiente y a altas temperaturas.



Fácil Instalación - Con la herramienta adecuada, su diseño permite instalarlo en 5 minutos.



Ajuste Simple - Los diámetros del tubo están marcados claramente para realizar el corte adecuado.



Base Adaptable - La base de aluminio se ajusta al perfil de cualquier lámina o superficie, y gracias a su flexibilidad, absorbe cualquier vibración.

Propiedades (Disponibles en EPDM o Silicón)

	EPDM 70 hour @ 500 pphm	SILICON 70 hour @ 500 pphm
Resistencia al ozono...		
Resistencia a altas temperaturas		
Probada en		
Intermitente	+135°C (+275°F)	+260°C (+500°F)
Continuo	+100°C (+212°F)	+225°C (+437°F)
Resistencia a baja Temperatura probada en...	-55°C (-67°F)	-74°C (-101°F)
De Tensión Máxima	25%	50%

Proceso de Instalación



1. Escoge la medida y corta

2. Desliza sobre la tubería

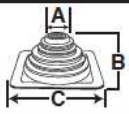
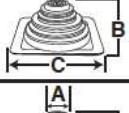
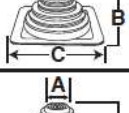
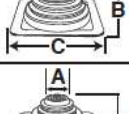
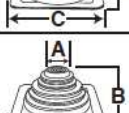
3. Ajusta al perfil del techo

4. Aplica sellador

5. Atornilla para finalizar

Tabla de dimensionamiento – Revise el diámetro del tubo y seleccione el Master Flash apropiado.



Medidas del tubo		Compuesto	No. De la parte	Detalles del sellador		
Mini	1/8" - 3/4" (3 mm - 19mm)	Negro EPDM	SQ051BA		A-Diámetro superior	Cerrado
		Gris EPDM	SQ051GA		B-Corte a la medida	1/8" - 3/4" (3-19mm)
		Silicón	SQ051RA		C-Dimensiones de la base	2 - 1/4" (57mm)
#1	1/4" - 2-3/4" (6 - 70mm)	Negro EPDM	SQ101BA		A-Diámetro superior	Cerrado
		Gris EPDM	SQ101GA		B-Corte a la medida	1/4" - 2-3/4" (6 - 70mm)
		Silicón	SQ101RA		C-Dimensiones de la base	4-1/2" (114mm)
#2	7/8" - 4" (22 - 101mm)	Negro EPDM	SQ201BA		A-Diámetro superior	7/8" (22mm)
		Gris EPDM	SQ201GA		B-Corte a la medida	7/8" - 4" (22 - 101mm)
		Silicón	SQ201RA		C-Dimensiones de la base	6" (152mm)
#3	1/4" - 5-3/4" (6 - 146mm)	Negro EPDM	SQ301BA		A-Diámetro superior	Cerrado
		Gris EPDM	SQ301GA		B-Corte a la medida	1/4" - 5-3/4" (6 - 146mm)
		Silicón	SQ301RA		C-Dimensiones de la base	8" (203mm)
#4	2-3/4" - 7" (70 - 177mm)	Negro EPDM	SQ401BA		A-Diámetro superior	2-3/4" (70mm)
		Gris EPDM	SQ401GA		B-Corte a la medida	2-3/4" - 7" (70 - 177mm)
		Silicón	SQ401RA		C-Dimensiones de la base	10" (254mm)
#5	4" - 8-1/4" (101 - 209.5mm)	Negro EPDM	SQ501BA		A-Diámetro superior	4" (101.6mm)
		Gris EPDM	SQ501GA		B-Corte a la medida	4" - 8-1/4" (101 - 209mm)
		Silicón	SQ501RA		C-Dimensiones de la base	11" (279mm)
#6	4-3/4" - 10" (121 - 254mm)	Negro EPDM	SQ601BA		A-Diámetro superior	4-3/4" (121mm)
		Gris EPDM	SQ601GA		B-Corte a la medida	4-3/4" - 10" (121 - 254mm)
		Silicón	SQ601RA		C-Dimensiones de la base	12" (304mm)
#7	5-1/2" - 11-1/2" (140 - 292mm)	Negro EPDM	SQ701BA		A-Diámetro superior	5-1/2" (140mm)
		Gris EPDM	SQ701GA		B-Corte a la medida	5-1/2" - 11-1/2" (140 - 292mm)
		Silicón	SQ701RA		C-Dimensiones de la base	14" (355mm)
#8	6-3/4" - 13-1/2" (171 - 343mm)	Negro EPDM	SQ801BA		A-Diámetro superior	6-3/4" (171mm)
		Gris EPDM	SQ801GA		B-Corte a la medida	6-3/4" - 13-1/2" (171 - 343mm)
		Silicón	SQ802RA		C-Dimensiones de la base	17" (431mm)
#9	9-1/2" - 20-1/2" (241 - 520mm)	Negro EPDM	SQ901BA		A-Diámetro superior	9-1/2" (241mm)
		Gris EPDM	SQ901GA		B-Corte a la medida	9-1/2" - 20-1/2" (241 - 520mm)
		Silicón	SQ902RA		C-Dimensiones de la base	25" (635mm)
#9X	6-3/4" - 20-1/2" (171 - 520mm)	Negro EPDM	SQ901BX		A-Diámetro superior	6-3/4" (171mm)
					B-Corte a la medida	6-3/4" - 20-1/2" (171 - 520mm)
					C-Dimensiones de la base	25" (635mm)
Maxi	12" - 28-1/2" (304 - 724mm)	Negro EPDM	SQ951BA		A-Diámetro superior	12" (304mm)
		Gris EPDM	SQ951GA		B-Corte a la medida	12" - 28-1/2" (304 - 724mm)
		Silicón	SQ952RA		C-Dimensiones de la base	34" (863mm)